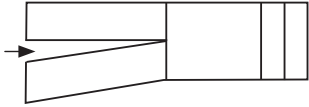
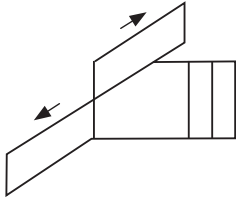


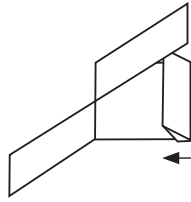
1. Recorta por la línea del medio.



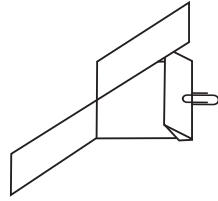
2. Dobra una solapa hacia adelante y la otra solapa hacia atrás.



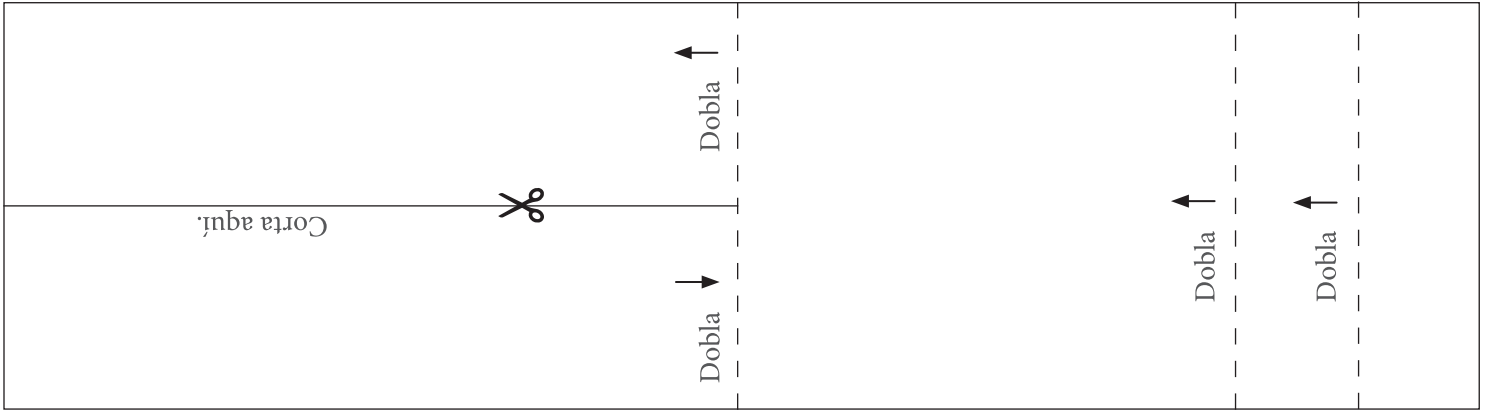
3. Dobra la parte inferior hacia arriba dos veces.



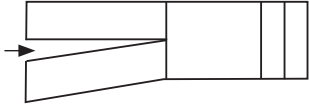
4. Engancha el clip.



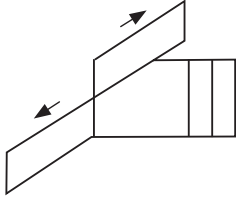
5. ¡Hazlo caer y observa!



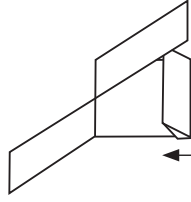
1. Recorta por la línea del medio.



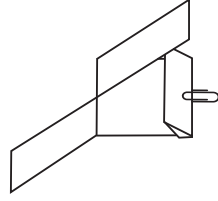
2. Dobra una solapa hacia adelante y la otra solapa hacia atrás.



3. Dobra la parte inferior hacia arriba dos veces.



4. Engancha el clip.



5. ¡Hazlo caer y observa!

